

Dům nově. Snadno a rychle

Plánujete renovaci? Zařizujete se?
Nebo jen prostě potřebujete změnu?
Díky výrobkům Vilo si váš dům sami změníte:
levně, jednoduše a rychle. A efekt bude výjimečný.

Jen si řekněte, jaká bude změna, když začnete se stěnami.
Dřevo? Beton? Cihly? Teď je to možné! Díky dekorativní stěně
Motivo snadno dosáhnete vysněných efektů. Oceníte nejen
výjimečný vzhled, ale i snadnou montáž a použití.
Poznejte ji zblízka.



Začněte od stěny

Žádné omítání, natírání a tapetování. Chcete rychlou změnu? Vyberte si dekorační stěnu Motivo. Intuitivní montáž a velký výběr vzorů vám umožní snadno si upravit interiér podle svých představ. Efekty vás překvapí!

Udělejte si radost renovací s Vilo. Motivo je voděodolný systém se snadným čištěním, proto se skvěle osvědčuje v kuchyni, koupelně nebo předsíni. A díky své trvanlivosti vám bude sloužit celé roky. Je to výrobek „udělej si sám“, proto jej snadno nainstalujete bez pomoci odborníků. Montáž je tak snadná, že se z ní stane rychle zábava pro celou rodinu. Motivo je skvělou stěnou pro všechny, kteří hledají zajímavý design v dobré ceně.



Vyberte si tu nejlepší variantu pro sebe

Aby mohl každý realizovat své nápady pro aranžování domu, je stěna Motivo dostupná ve velké paletě vzorů. V tomto katalogu vám představujeme 54 dekorů, které jsou rozděleny do tří kolekcí – Modern, Classic a Fun. Dekorační stěna se skládá z lehkých panelů délky 265 cm. Panely se mezi sebou liší šířkou a počtem v balení. Abychom vám usnadnili orientaci v naší široké nabídce, vytvořili jsme speciální ikony, které popisují pravidla skládání vzorů. Vyberte si možnost, která vám nejlépe vyhovuje.



Tato ikona označuje, že v balení jsou 4 panely šířky 25 cm. Pro vytvoření kompletního vzoru jsou nutné 4 panely.



Dekory označené touto ikonou jsou balené po 3 panelech šířky 33 cm. Pro vytvoření kompletního vzoru jsou nutné 3 panely.



V tomto případě je každý ze 4 panelů šířky 25 cm stejný, tzn. vzor se opakuje.

Kolekce Modern

Pro praktické osoby sledující trendy

Jste rádi aktuální? Kolekce Modern vznikla právě pro vás. Kombinace sladěných barev a smělych charakteristických rysů vám umožní získat módní efekt. Díky velké paletě motivů – inspirovaných tradičními materiály a uměleckou fantazií – propůjčíte interiéru individualitu. Jak je vidět, moderna má různé tváře.



Inspirace je všude



V domě se nikdy nenudíte

Motivo Modern | Dekory

Udělejte interiér útulný! K dispozici máte řadu dekoračních stěn Motivo inspirovaných dřevem. Jeho barevnost udělá interiér vždy teplejší. Je také neobvykle univerzální, hodí se do každé místnosti.



Nutmeg Wood



Carmel Wood



Light Wood



Grey Wood



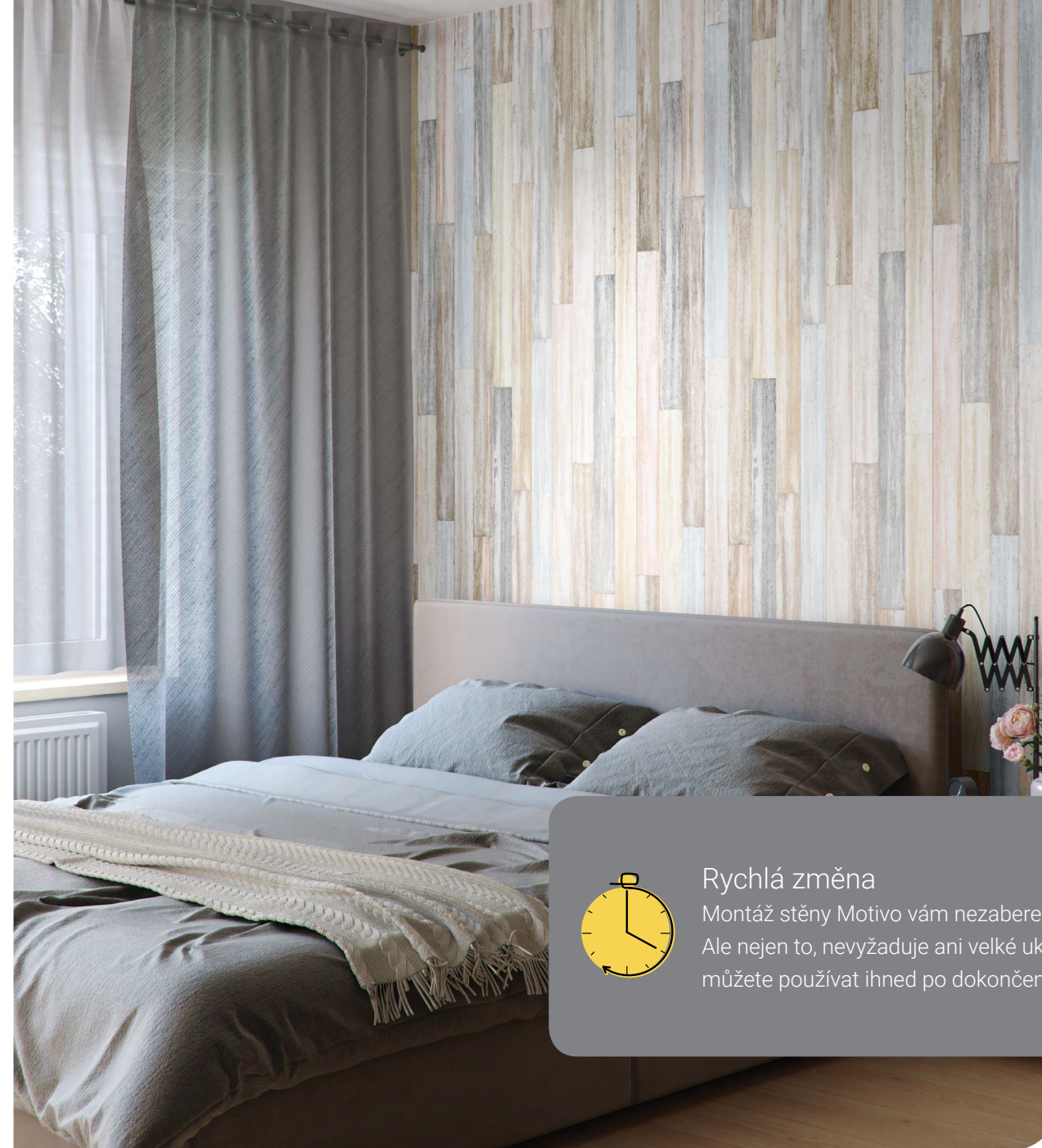
White Plank



Blue Plank



Sunny Plank




Rychlá změna

Montáž stěny Motivo vám nezabere mnoho času. Ale nejen to, nevyžaduje ani velké uklízení a interiér můžete používat ihned po dokončení prací.

Bílá nebo červená? Určitě už vás stihla okouzlit. Cihla v interiéru, to je silný trend posledních let. S Motivem ji můžete mít konečně u sebe. Cihlový vzor se ideálně osvědčuje v mnoha místnostech a výrazně ovlivňuje jejich charakter.



Loft Brick



Red Brick



Street Brick



Efektívna štruktúra

Vybrané dekory Motivo sú charakteristické citlivou štruktúrou, ktorá spolupracuje so svetlom a poskytuje vzorom prírodnosť.



Concrete Rays



Concrete Dark



Concrete Graphic



Sheer




Dusky



Askot Grey



Silver Tiles



Hexacube



Corteen



Snadná montáž na lepidlo
Hledáte snadná řešení? Panely Motivo jsou velmi lehké, proto je snadno a bez problému nainstalujete přilepením přímo na stěnu.

Motivo Modern | Dekory

Pastelové barvy, stříbro, efekt fata morgány nebo tkaniny. Všechny tyto vzory najdete v naší kolekci. Každý z nich poskytuje jiné možnosti. Vybíráte nejen podle stylu prostoru ale i jeho určení.

Dejte prostor své fantazii a změňte jednu stěnu nebo všechny.



Daisy




Mirage



Canvas Warm



Mikado Style



Silver Lines



Fabric City



Kolekce Classic

Pro ty, kteří hledají v interiéru pohodlí a klid.

Pokud si ceníte pohodlnou eleganci a nadčasový design, je pro vás tato kolekce jako stvořená. Klasická paleta barev a dekorů vám umožní upravit interiér nejen stylově, ale i harmonicky. Díky teplým barvám a vztahem k přírodě si vytvoříte útulnou atmosféru.



Klasika se vždy osvědčí



Dokážete změnit dům



Motivo Classic | Dekory

Zamyslete se, jakou obměnu klasiky máte nejráději, a vyberte pak vhodný motiv a barvu. Pokud se rozhodnete pro dřevo, všimněte si, že podle jeho druhu a barvy získá váš interiér jiné klima. Přírodní hnědá jej oteplí, a odstíny šedé příjemně osvěží.



Rosewood



Stave Wood



Ashy Wood



Antique Wood



Toffy Wood




Narrow Brick





Grey Linen



Warm Fabric



Green Scotch



Larix Light



Larix Carmel



Cherry Scotch



Larix Decor



Larix Dark



Cross Line




5 let záruky

Čekejte to nejlepší! Díky svým parametrům je stěna Motivo pevná a stabilní. Bude s vámi celé roky. To jsme si jisti.



Carrara Marble



Winter Marble



Grey Marble



Ornament Tiles



Biscuit Marble



Brown Marble



Antique Grey



Greco Beige



Flower Tiles



Voděodolnost

Zařizujete si kuchyni nebo koupelnu? Díky odolnosti proti vlhkosti a snadnému čištění se Motivo osvědčuje v místnostech vystavených působení vody.


Zachyťte okamžik!



Kolekce Fun

Pro individualisty každého věku.

Potřebujete svobodu projevu? Svým prostorem můžete vyjádřit sami sebe! Proto jsme vytvořili kolekci Fun – originální, odlišnou, plnou silných akcentů a odvážných barev. Vyjádřete sebe!



Vyjádřete sebe



Máte rádi odlišnost? Dovolte si trochu bláznovství!
Využijte v různých místnostech různé vzory – rostlinné motivy
vkusně ožíví jídelnu, plameňáci ozdobí ložnici a cihla pozitivně
obmění obývací.



Pink Flaming



Jungle



Fun Brick



City




Fun Wood



Hledáte inspiraci?
Prohlédněte si naše návrhy aranžování
pro všechny dekory na stránkách
www.vilohome.com



Našli jste vzor pro sebe? Abyste docílili ideálního efektu, použijte jednu z našich dokončovacích lišt.



Univerzální dokončovací lišta Vilo B6.

Díky své konstrukci má samolepicí lišta B6 univerzální použití. Tato lišta se ideálně osvědčuje ve všech bodech vzájemného spojení panelů (např. rohy) nebo spojení se stěnou (dokončovací prvky). Bohatá paleta barev vám umožní ideální přizpůsobení vybranému vzoru panelů. Rozměry lišty: 5 cm x 300 cm.



Určené lišty Vilo B1-B5

Tyto druhy lišt jsou určeny pro konkrétní použití při montáži stěn Motivo, např. spojení se stropem. Vyberte lištu v barvě, která se nejvíce podobá barvě panelů. Délka lišt: 300 cm.



Vybrali jste si dekorační stěnu Motivo? Teď už jen stačí ji nainstalovat. Vysněný efekt můžete získat dvěma způsoby. Je to opravdu snadné!

Montáž na lepidlo

Pokud jsou stěny rovné, vyberte montáž přímo na stěny pomocí lepidla:

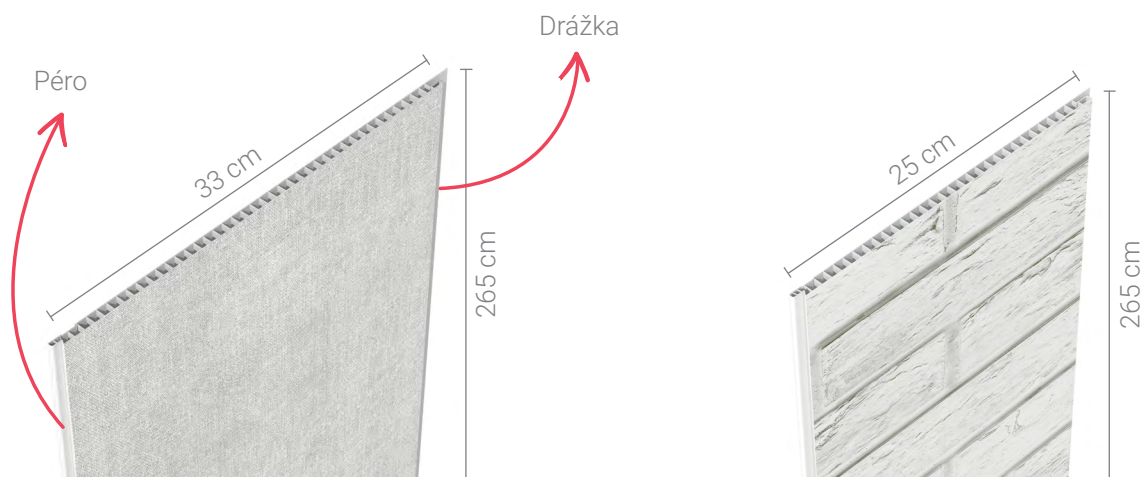
1. Použijte montážní lepidlo pro vnitřní aplikace (koupíte jej v každých stavebninách).
2. Lepidlo aplikujte formou cikcak na zadní část panelu, následně panel přitlačte ke stěně, pérem na levé straně.
3. Přidržte panel několik sekund a nainstalujte další panel.

Montáž na rošt

V případě nerovných stěn musíte nejprve vyrovnat montážní plochu vytvořením dřevěného roštu (podrobný návod naleznete na www.vilohome.com):

1. Lišty roštu nainstalujte v kolmém směru k uložení panelů (pokud panely instalujete svisle, musí být lišty instalovány vodorovně).
2. Nejsnadněji přimontujete panely k roštu použitím ruční sešíváčky. Přitlačte je z pravé strany za drážku.

Nezávisle na tom, pro jaký způsob montáže se rozhodnete, je důležité klást panely zleva doprava. Jednotlivé panely připevněte ke stěně a další panel umístěte pérem do drážky předchozího panelu. Podívejte se, jak vypadají panely v obou šířkách.



Myslete rovněž na to, že při kladení panelů je třeba dodržovat určité zásady. Dávejte pozor, jaká je kompozice vzoru na vaší dekorační stěně.

U většiny dekorů se jeden vzor skládá ze 3 nebo 4 panelů. Podívejte se, zda jsou na zadní straně panelů vytištěna čísla:


Panely označené čísly

Kladte panely při montáži v příslušném pořadí (1, 2, 3...).



Panely neoznačené čísly

Panely můžete klást v libovolném pořadí.



Máte pochybnosti?
Nejste si jisti jak nainstalovat Motivo?
Navštivte internetové stránky
www.vilohome.com. Najdete zde film
a montážní návod našich stěn.



Všechny barvy představené v této publikaci jsou příklady a nesmí být považovány za originální vyobrazení.

